



УПРАВЛЕНИЕ ФЕДЕРАЛЬНОЙ СЛУЖБЫ
ГОСУДАРСТВЕННОЙ СТАТИСТИКИ
ПО Г. МОСКВЕ И МОСКОВСКОЙ ОБЛАСТИ

Занятость и безработица в Московской области



март – май 2022 года



УПРАВЛЕНИЕ
ФЕДЕРАЛЬНОЙ СЛУЖБЫ
ГОСУДАРСТВЕННОЙ СТАТИСТИКИ
ПО Г. МОСКВЕ И МОСКОВСКОЙ ОБЛАСТИ

Занятость и безработица

Московской области

март – май 2022 года

- 01 Рабочая сила, занятые и безработные
- 02 Динамика рабочей силы в возрасте 15 лет и старше
- 03 Уровень занятости населения в возрасте 15 лет и старше
- 04 Уровень безработицы населения в возрасте 15 лет и старше
- 05 Потребность работодателей в работниках



ЧИСЛЕННОСТЬ РАБОЧЕЙ СИЛЫ*

в возрасте 15 лет и старше в среднем за март – май 2022 года, млн человек

ЧИСЛЕННОСТЬ
РАБОЧЕЙ СИЛЫ

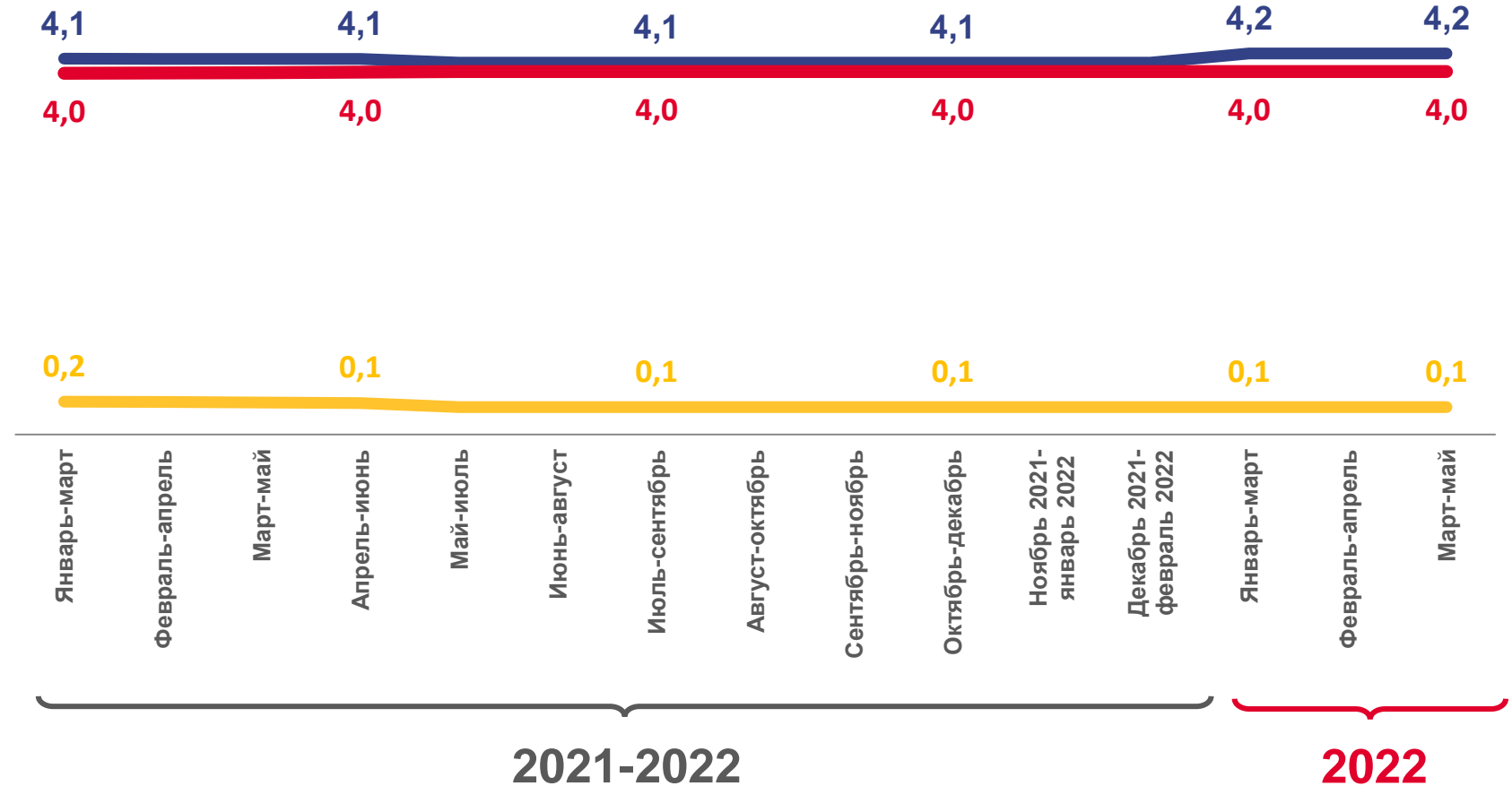
4,2

ЧИСЛЕННОСТЬ
ЗАНЯТЫХ

4,0

ЧИСЛЕННОСТЬ
БЕЗРАБОТНЫХ

0,1



Численность занятых



Численность безработных



Численность рабочей силы

* По данным выборочного обследования рабочей силы.

Незначительные расхождения между итогом и суммой слагаемых объясняются округлением данных.



УРОВЕНЬ УЧАСТИЯ НАСЕЛЕНИЯ В РАБОЧЕЙ СИЛЕ*

в возрасте 15 лет и старше в среднем за март – май 2022 года, %



65,4

Уровень участия населения в рабочей силе - всего



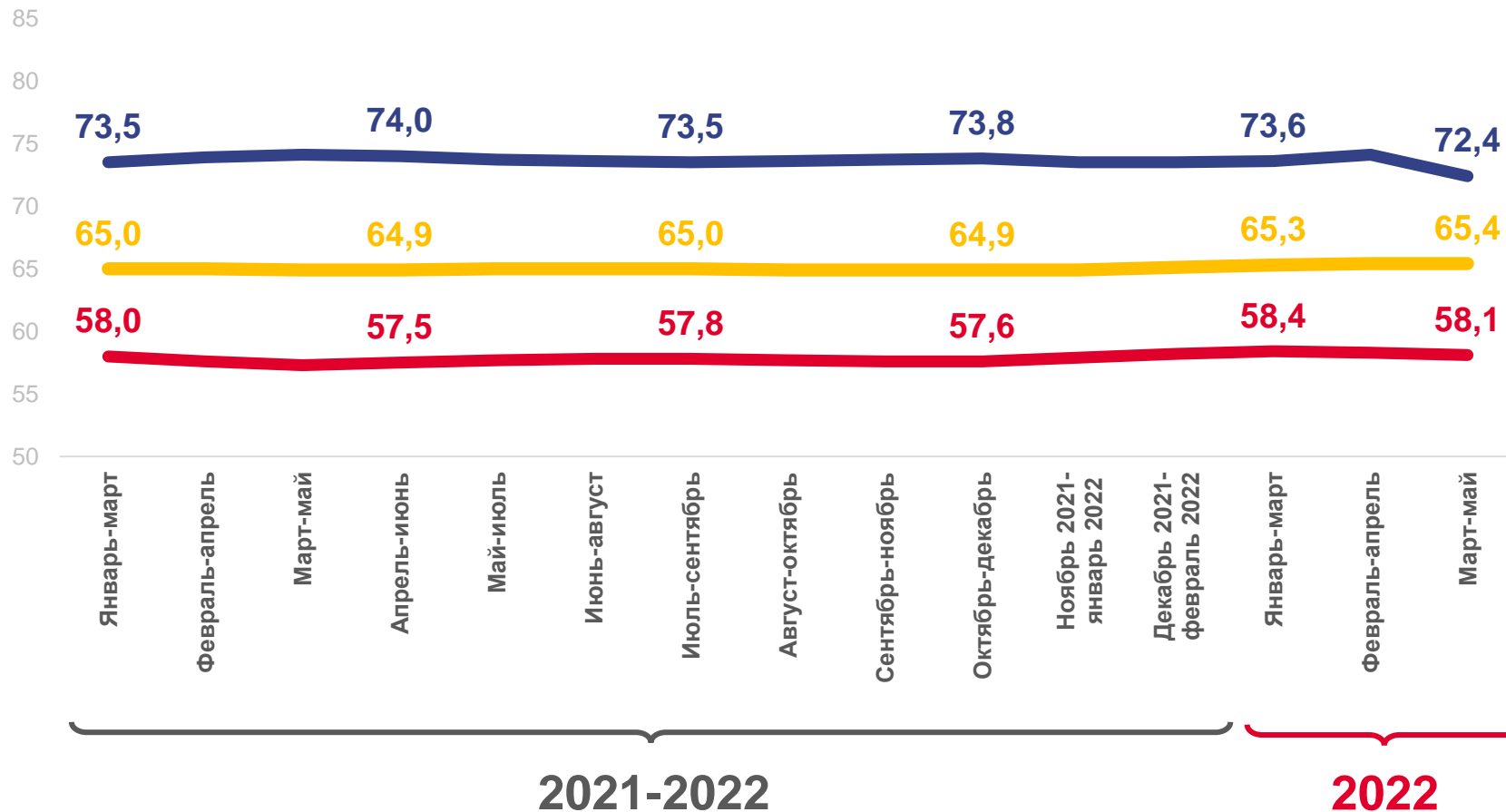
74,2

Уровень участия в рабочей силе - мужчин



58,1

Уровень участия в рабочей силе - женщин



Уровень участия населения в рабочей силе - всего



Уровень участия в рабочей силе - мужчин



Уровень участия в рабочей силе - женщин

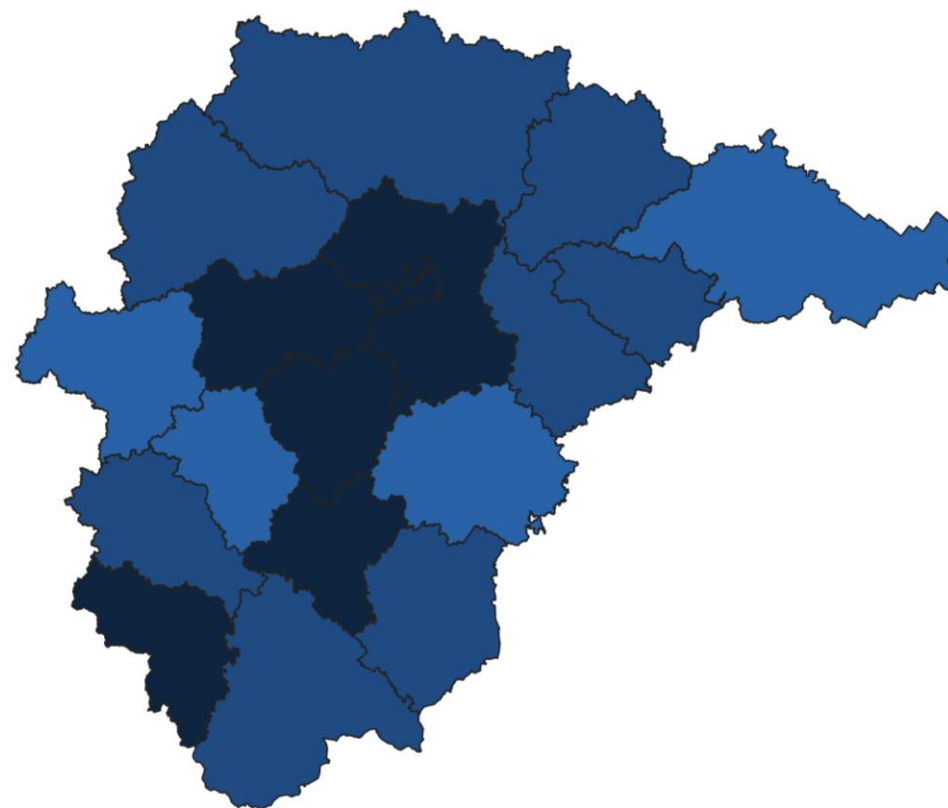


* По данным выборочного обследования рабочей силы.



УРОВЕНЬ УЧАСТИЯ НАСЕЛЕНИЯ В РАБОЧЕЙ СИЛЕ*

в возрасте 15 лет и старше в марте – мае 2022 года, %



● от 54,8 до 58,2
 ● от 58,2 до 62,5
 ● от 62,5 до 67,8

* По данным выборочного обследования рабочей силы. Представлены субъекты РФ, находящиеся в пределах Центрального федерального округа и имеющие максимальные и минимальные значения показателя.



УРОВЕНЬ ЗАНЯТОСТИ НАСЕЛЕНИЯ*

в возрасте 15 лет и старше в среднем за март – май 2022 года, %



63,4

Уровень занятости - всего



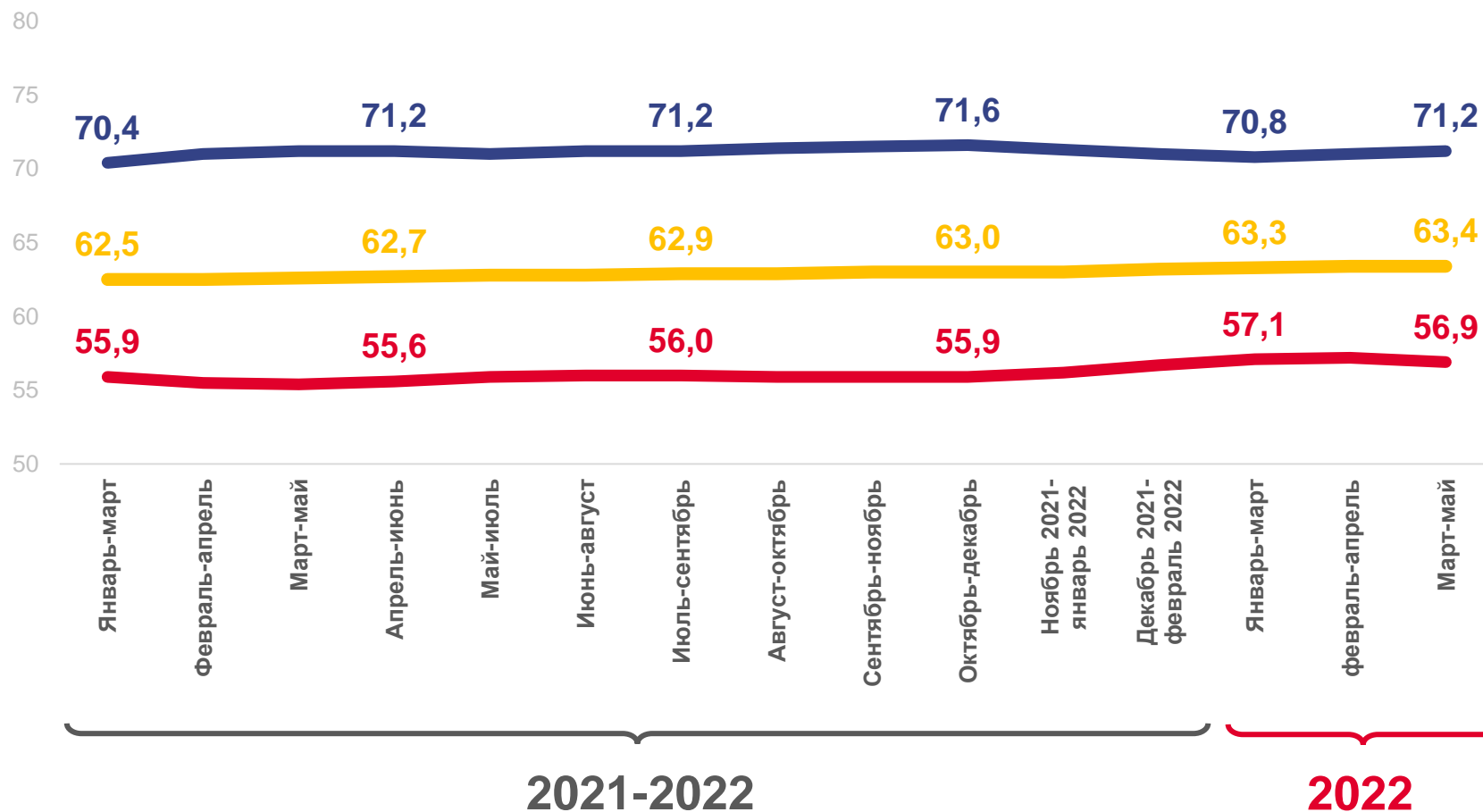
71,2

Уровень занятости - мужчин



56,9

Уровень занятости - женщин



Уровень занятости – всего



Уровень занятости – мужчин



Уровень занятости – женщин

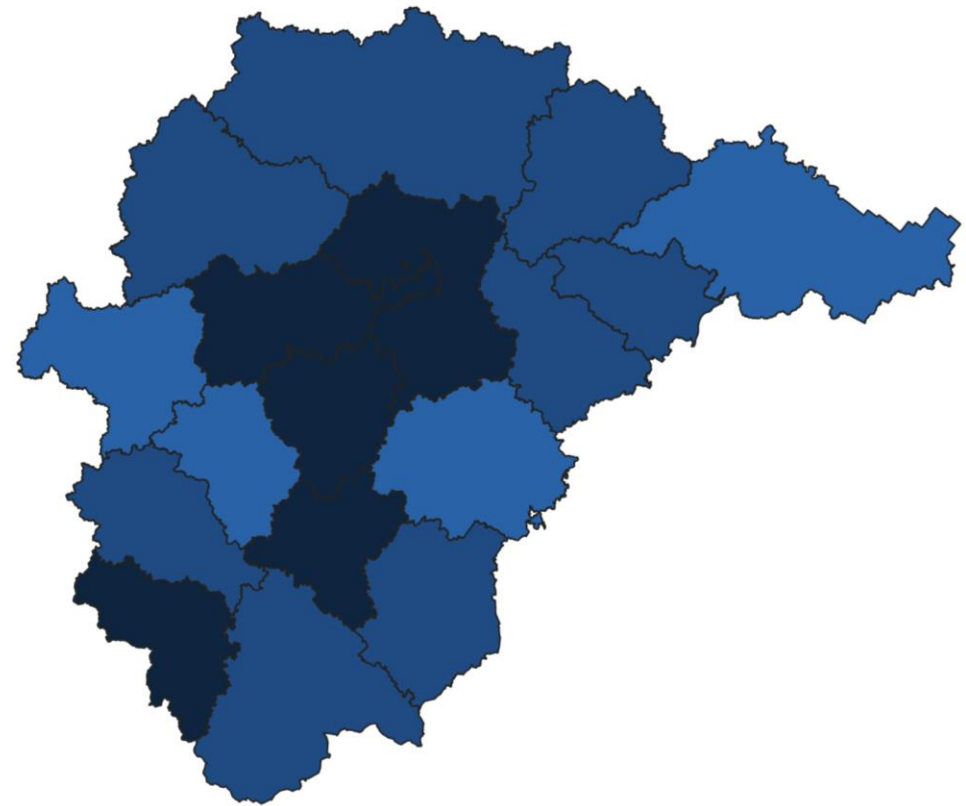


* По данным выборочного обследования рабочей силы.



УРОВЕНЬ ЗАНЯТОСТИ НАСЕЛЕНИЯ*

в возрасте 15 лет и в марте – мае 2022 года, %



● от 52,6 до 56,2
 ● от 56,2 до 60,5
 ● от 60,5 до 66,3

* По данным выборочного обследования рабочей силы. Представлены субъекты РФ, находящиеся в пределах Центрального федерального округа и имеющие максимальные и минимальные значения показателя.



УРОВЕНЬ БЕЗРАБОТИЦЫ НАСЕЛЕНИЯ*

в возрасте 15 лет и старше в среднем за март – май 2022 года, %



3,1

Уровень безработицы - всего



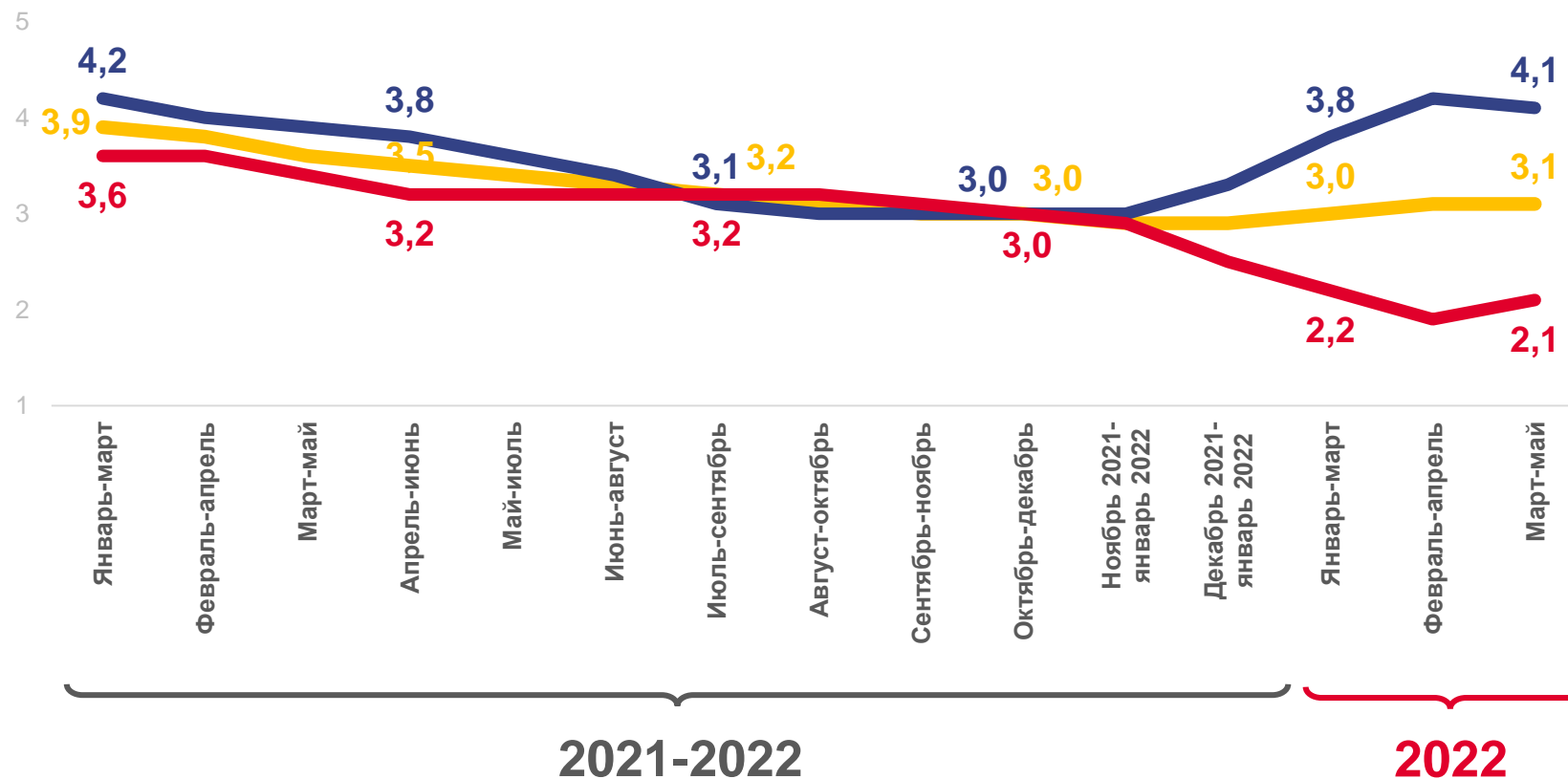
4,1

Уровень безработицы - мужчин



2,1

Уровень безработицы - женщин



Уровень безработицы - всего



Уровень безработицы - мужчин



Уровень безработицы - женщин

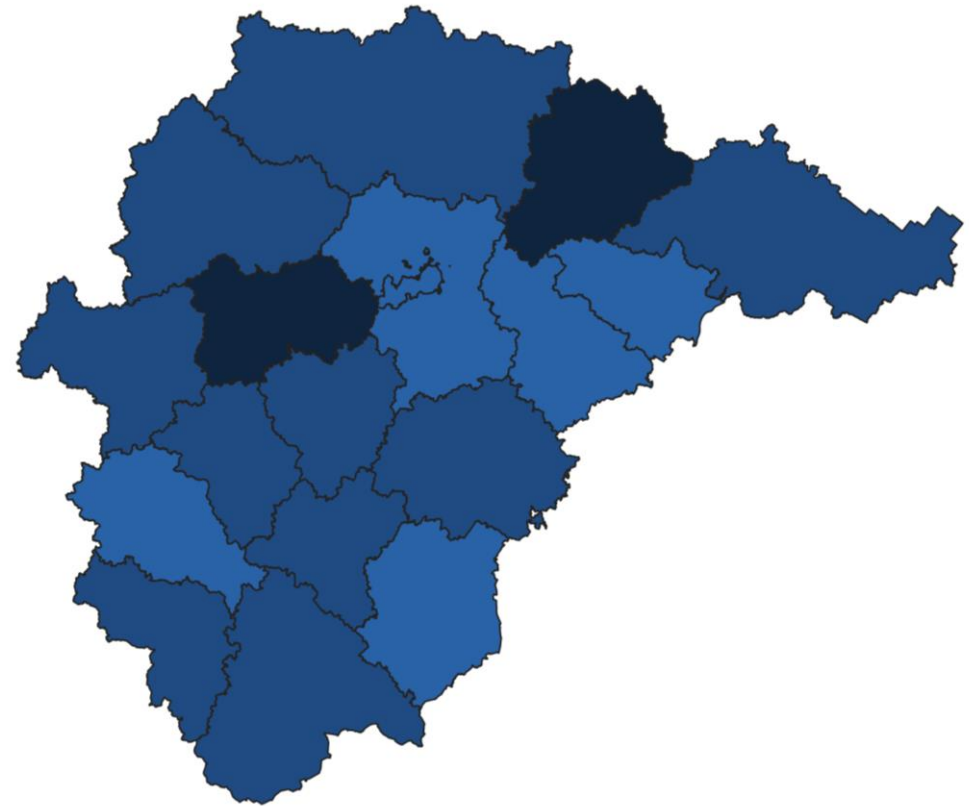


* По данным выборочного обследования рабочей силы.



УРОВЕНЬ БЕЗРАБОТИЦЫ НАСЕЛЕНИЯ*

в возрасте 15 лет и старше в марте – мае 2022 года, %



от 2,2 до 3,2

от 3,2 до 3,9

от 3,9 до 5,3



* По данным выборочного обследования рабочей силы. Представлены субъекты РФ, находящиеся в пределах Центрального федерального округа и имеющие максимальные и минимальные значения показателя.



ЧИСЛЕННОСТЬ БЕЗРАБОТНЫХ*

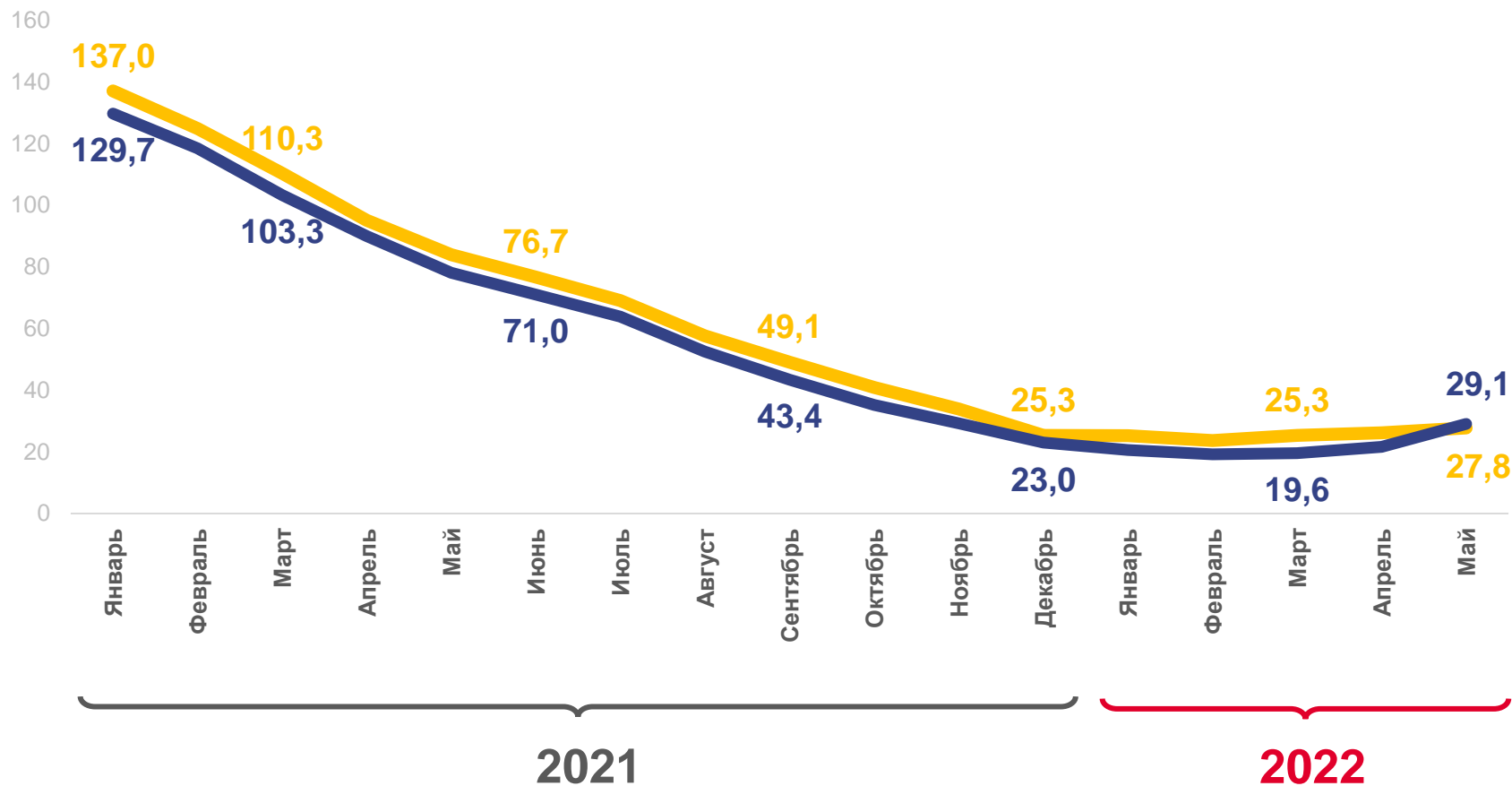
на конец мая 2022 года, тысяч человек

**ЧИСЛЕННОСТЬ
НЕ ЗАНЯТЫХ ТРУДОВОЙ
ДЕЯТЕЛЬНОСТЬЮ,
СОСТОЯЩИХ НА УЧЕТЕ В ОРГАНАХ СЛУЖБЫ
ЗАНЯТОСТИ НАСЕЛЕНИЯ**

27,8

**ЧИСЛЕННОСТЬ
ЗАРЕГИСТРИРОВАННЫХ
БЕЗРАБОТНЫХ**

21,9



Численность не занятых трудовой деятельностью, состоящих на учете в органах службы занятости населения



Численность зарегистрированных безработных



* По данным Министерства социального развития Московской области.



ПОТРЕБНОСТЬ РАБОТОДАТЕЛЕЙ В РАБОТНИКАХ*,

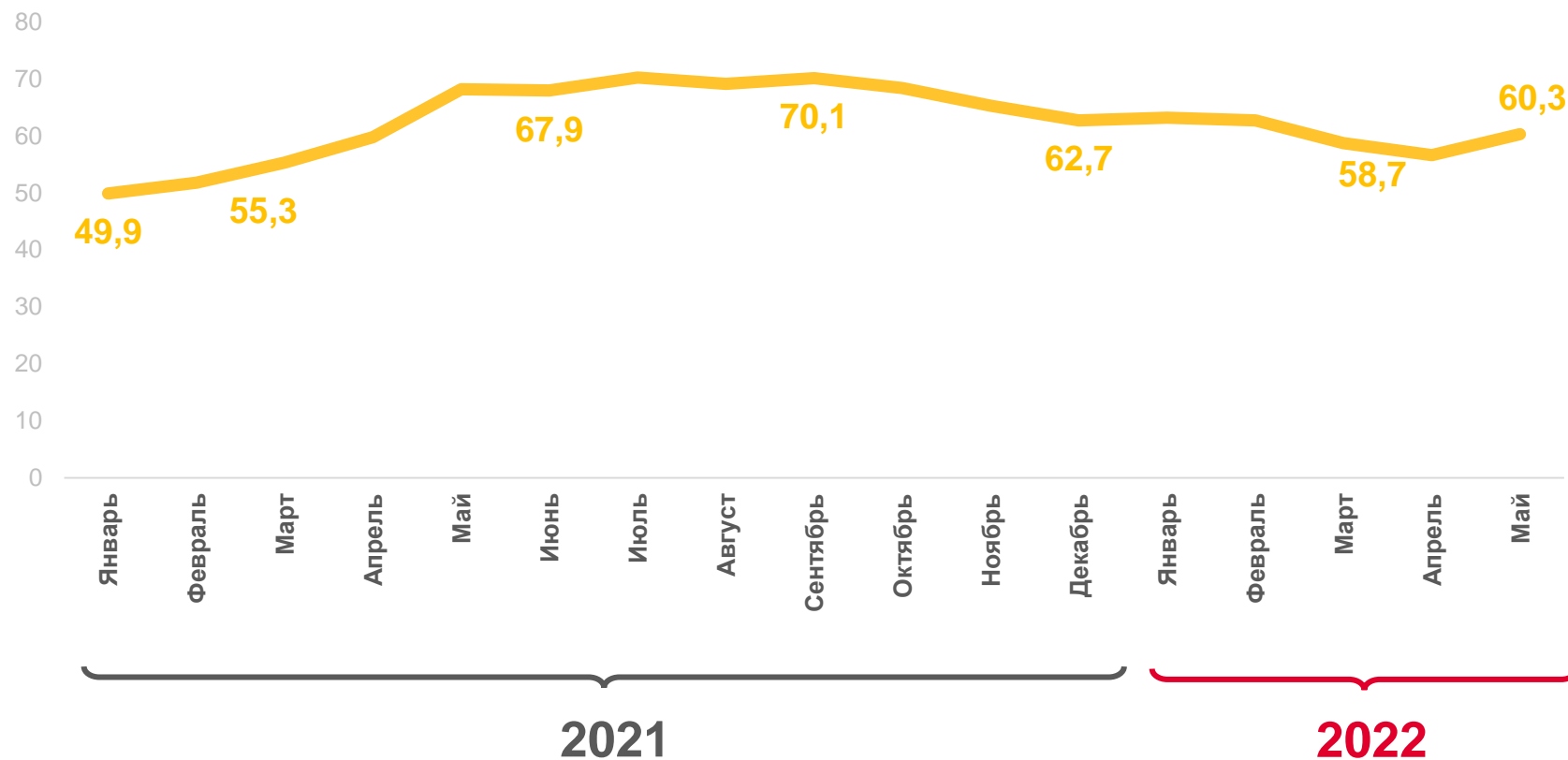
тысяч человек

НА КОНЕЦ МАЯ
2022 ГОДА

60,3

НА КОНЕЦ МАЯ
2021 ГОДА

68,1



Потребность работодателей в работниках